



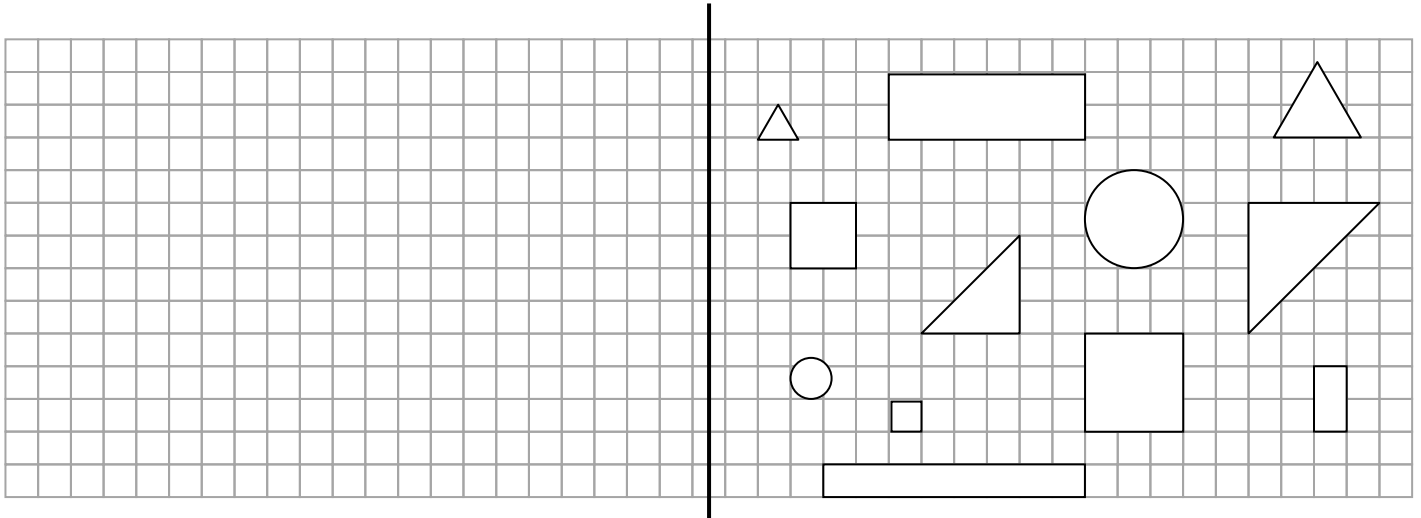
1. Со зелена боја обој ги триаголниците, со црвена боја четириаголниците, со жолта боја петаголниците и со сина боја шестаголниците!



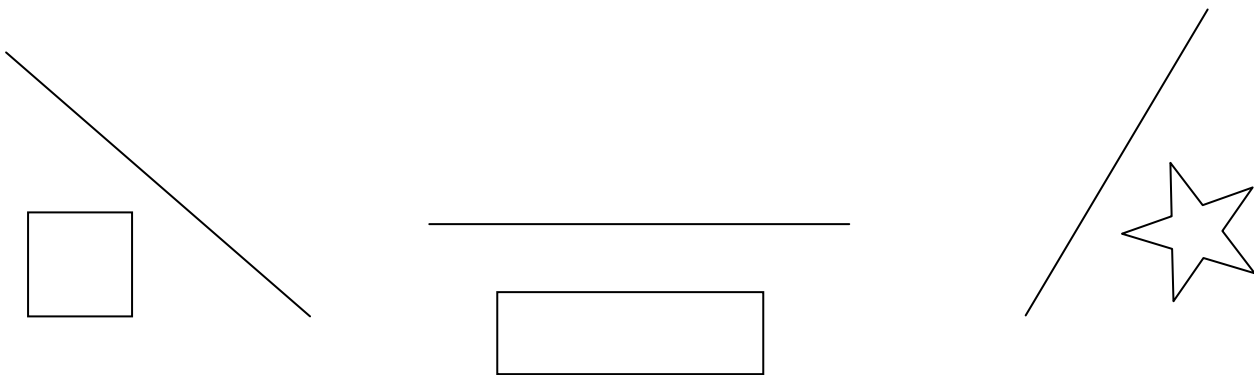
2. Со жолта боја обој ги многуаголниците кои имаат еден прав агол, со црвена оние кои имат два прави агли, со сина оние кои имаат три и со зелена многуаголниците кои имаат четири прави агли!



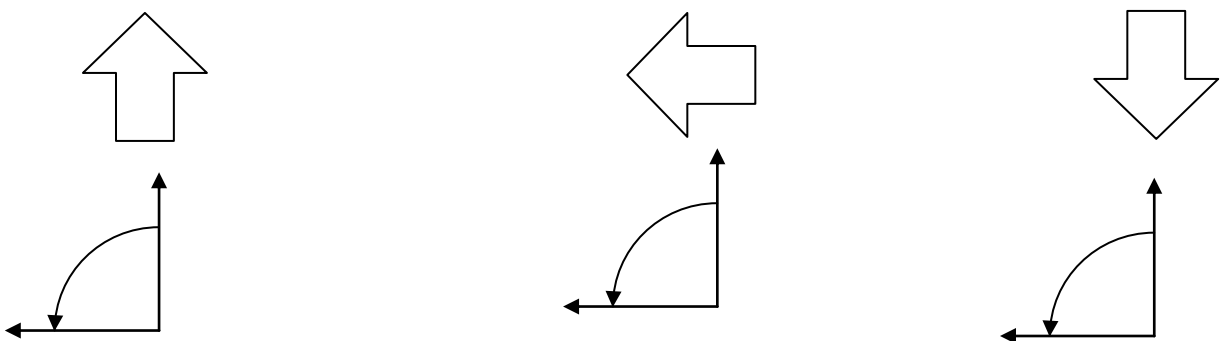
3. Пресликај ги формите на другата страна од линијата.



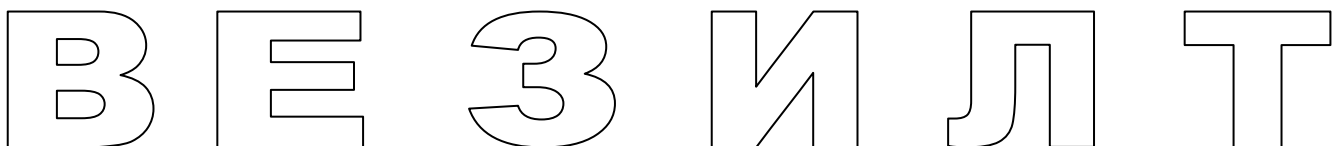
4. Скицирај каде ќе биде фигурата после пресликувањето преку дадената права



5. Скицирај ја положбата на фигурата во која таа ќе се најде ако ја ротираме во насока обратна на движењето на стрелките од часовникот за прав агол.



6. Нацртај ја линијата на симетрија кај буквите!



име и презиме \_\_\_\_\_